



# Zdešovská drbna



## Maškarní Karneval



UVNITŘ  
TOHOTO  
VYDÁNÍ  
NAJDETE:

Maškarní karneval	Str. 1,3
Zprávy z Obecního úřadu	Str. 2
Úpravy poplatků	Str. 4
Historie Zdešova ve fotografiích	Str. 6
Jak se měnil Zdešov	Str. 7
Nová tvář Brodce	Str. 8
Zdešovský fotbal	Str. 9





Foto Medvěd

## zprávy z OBECNÍHO ÚŘADU

Výročí  
duben 2009

Fišerová Jaroslava 73  
Hudousek Jiří 74  
Provazníková Jaroslava 69  
Sejkorová Jaroslava 74

blahopřejeme

Sršeň Jaroslav 83  
Trásák Jiří 82  
Valentová Růžena 77  
Zemánek Zdeněk 72

blahopřejeme



Obecní úřad  
ve Zdelově  
žádá občany  
o pomoc  
při úklidu obce,  
který se uskuteční  
18. dubna 2009  
od 9:00.  
Sraz brigádníků  
je u Obecního úřadu,  
lopаты a hrábě s sebou.



## Pamětní kniha obce Zdelova

Pokračujeme ....

V roce 1932 byly v obci vysázeny stromky při obecních cestách, a sice na dolejší hrázi po obou stranách. Sázeny byly akáty, které daroval obci rolník Hirš Jan z kopce, rovněž tak dodal i stromky višňové, které vysázeny byly při silnici na horní hrázi. I tyto stromky budou nám v pozdějších dobách připomínkou na hospodářskou a průmyslovou krizi, neb byly sázeny na účet produktivní péče pro nezaměstnané v naší obci Zdelově. Požár v naší obci tohoto roku byl jeden a sice u čs. popis. 79 Františka Švandelika, který znovu postavil v téže místě. Přestavby v obci tohoto roku byly u čs. popis. 27 Jana Hirše, u čs. 30 Josefa Doležala v Zárybniči u čísla 67 Míroslava Hendrycha, čísla 78 Josefa Švandelika, čísla 22 Václava Švandelika u obrázku na bukovině, pak číslo 46 Josefa Čestického na horním konci. Zemřelých v roce 1932 bylo v obci celkem 10. Sice dceruška Šimonová, paní Luňáčková z hospody, Hašek Josef od obrázku, Marie Samková, Boháčová Kat., Bednařík Josef, Tomek Josef, Zemánková Josefa, Hudousková Josefa, Andresová Marie, většinou všichni staří.

Tot vše k roku 1932, dále budu opisovat již rok 1933...  
z kroniky obce pro vás připravila -pla-



Foto-Medvěď

# Nové úpravy poplatkú a doplatkú platné od 1. 4. 2009

Dnem 1. dubna vstoupí v platnost novela zákona č. 48/1997, o veřejném zdravotním pojištění, která mění jeho paragrafy týkající se regulačních poplatkú a doplatkú na léčiva a jejich limitú. Změny je možno stručně shrnout takto:

**Děti do 18 let-** ruší se poplatek 30 korun u lékaře jde-li o děti do dovršení 18. roku věku včetně tohoto dne (pozor: poplatky 60 Kč za den pobytu v nemocnici, léčebně apod., 90 Kč za pohotovost a 30 Kč za položku na receptu a za návštěvu klinického psychologa a klinického logopeda zůstávají!)

- snížení ochranného limitu na 2500 korun z 5000 korun u dětí mladších 18 let, včetně kalendářního roku, ve kterém dovršili 18. rok věku

**Senioři nad 65 let-** snížení ochranného limitu z 5000 korun na 2500 korun u pojištěncú starších 65 let, včetně kalendářního roku, ve kterém dovršili 65. rok věku

- do limitu se nově započítávají doplatky na částečně hrazené léčivé přípravky nebo potraviny pro zvláštní lékařské účely obsahující léčivé látky určené k podpůrné nebo doplňkové léčbě předepsané na recept pojištěncú starším 65 let (včetně dne, ve kterém dovršili 65. rok věku)

## Osvobození od poplatkú

Ke skupinám osob již dříve zákonem vyjmenovaným, které neplatí žádné regulační poplatky, se doplňují

- děti umístěné na základě rozhodnutí soudu v zařízeních pro děti vyžadující okamžitou pomoc nebo svěřené do pěstounské péče
- osoby, kterým jsou poskytovány pobytové sociální služby v domovech pro osoby se zdravotním postižením, domovech se zvláštním režimem, domovech pro seniory nebo ve zdravotnických zařízeních ústavní péče, pokud jim po úhradě za ubytování a stravu zbude méně než 800 Kč nebo pokud nemá žádný příjem (potvrzení o této skutečnosti jim vydá příslušný poskytovatel sociálních služeb).

**Poplatek 30 korun za položku na receptu-** doplatek pacienta za položku na receptu je snížen o regulační poplatek nebo jeho příslušnou část tak, aby částka za doplatek a regulační poplatek činila nejméně 30 Kč

**Použití vybraných poplatkú-** vybrané poplatky musí být použity na provoz a modernizaci zdravotnického zařízení

**Výše ochranných ročních limitú-** limit 5000 Kč - týká se dospělých ve věku od 18 do 65 let

- limit 2500 Kč - týká se jen dětí do 18 let a seniorú nad 65 let

**Do limitu 2500 nebo 5000 Kč se nezapočítává:**

- 60 korun za každý den ústavní péče v nemocnici, v léčebně dlouhodobě nemocných, odborných léčebných ústavech včetně psychiatrických, dětské odborné léčebně a ozdravnové, lázních nebo za den komplexní lážerácké péče
- 90 korun za návštěvu pohotovosti (lékařské služby první pomoci nebo ústavní pohotovostní služby)
- doplatky na částečně hrazené léčivé přípravky nebo potraviny pro zvláštní lékařské účely obsahující léčivé látky určené k podpůrné nebo doplňkové léčbě předepsané pacientú do 65 let věku



## Zapekaná pohanka

**Ingredience:** 200 g pohanky (lámanky), 150 g anglické slaniny nebo klobásky, 200 g sýra Eidam, 4 stroužky česneku, majoránka, sůl, pepř

**Postup přípravy:** Pohanku uvaříme dle návodu, promícháme s rozškvářenou slaninou, s česnekem a majoránkou, posolíme, popepříme, posypeme sýrem a zapečeme. Jako příloha je výborné kysané zelí.

## Zapečená pohanka s brokolici

**Ingredience:** 200 g pohanky, 1 cibulka (menší, drobně nasekaná), 200 g brokolice (rozdělené na menší růžičky), půl kostky zeleninového vývaru, malá lžička hořčice, 100 ml zakysané smetany nebo tvaroh smíchaný s trochou mléka, 70 g strouhaného sýra, 1 toastový chléb (čerstvý, nastrouhaný na jemno), provensálské koření, sůl, pepř na dochucení, voda

**Postup přípravy:** Propláchneme pohanku ve vařící vodě, dáme do hrnce vařit osolenou vodu, až začne vřít přisypeme propláchnutou pohanku (poměr pohanky a vody 1:2) a vaříme do té doby, než se voda vsákne do pohanky. Opláchneme brokolici a poté ji spaříme horkou vodou (kdo nemá rád křupavější může chvíli povařit). Do hrnce vlijeme asi 200 ml teplé vody a rozpustíme v ní půl kostky zeleninového vývaru. Ve vodě s bujónem rozšleháme hořčici i zakysanou smetanu a podle chuti přidáme sůl a pepř. Přivedeme k varu a vsypeme uvařenou pohanku, brokolici a polovinu sýra. Prohřejeme a až se sýr rozpustí, přimícháme provensálské koření. Necháme 3 min. prohřát gril. Těstoviny s omáčkou přesuneme do zapékací misky a posypeme cibulkou, strouhankou a zbylým sýrem. Zapékejte na střední mřížce asi 3 minuty. Vyjmeme z trouby a před podáváním nechte ještě 5 min. stát.

## Pohanka se žampiony, pórkem a cizrnou

**Ingredience:** 1 hrnek loupané pohanky, 1/2 hrnku suché cizrny nebo 1 konzerva sterilované, 10 cm pórkú, 5-6 žampionú, 1 cibule, 2 stroužky česneku, olej, sůl, pepř, kousek másla

**Postup přípravy:** Cizmu předem namočíme a uvaříme doměkka nebo použijeme tu z konzervy, v tom případě ji propláchneme a necháme okapat. Na kousku másla osmahneme plátky žampionú. Na oleji zpěníme nakrájenou cibulku, přidáme nasekaný česnek a osmahneme až začne růžovět. Přisypeme propláchnutou přebranou pohanku, promícháme, přidáme osmahnuté žampiony, nakrájený pórek a okapanou cizmu, osolíme, opepříme, zalijeme asi 1 a 1/4 hrnkem vody nebo vývaru, necháme přejít varem, vypneme, zabalíme kastrol do utěrky a vložíme na 20 minut do peřin.



zdroj: [www.recepty.cz](http://www.recepty.cz)

# TEST

pro chytré hlavy  
pro chytré hlavy



1. Největší planeta naší slun. soustavy je

- a Saturn
- b Neptun
- c Jupiter

2. Kolik členú má parlament České republiky

- a 199
- b 200
- c 281

3. Brambory nejsou původní pochutinou. Pocházejí z:

- a Číny
- b Mexika
- c Peru

4. Stromy působí v horkém létě jako klimatizační jednotky.

Kolik mýslíte, že vzrostlý dub o průměru koruny 10 m vypaří za 12 hodin vody:

- a 400 l
- b 100 l
- c 50 l

5. Za kolik se u nás v současnosti prodává 1 euro

- a cca za 27 Kč
- b cca za 24 Kč
- c cca za 29 Kč

6. Jaká značka se používá na označení civilních letadel České republiky?

- a ČSA
- b OK
- c CS

7. Který z ukazatelú nejlépe vystihuje výhodnost úvěru:

- a úroková sazba
- b roční procentní sazba nákladú (RPSN)
- c výše měsíčních poplatkú za správu úvěru

8. Josef Mánes byl:

- a český spisovatel
- b česká m alíř a ilustrátor
- c český hudební skladatel

9. Chemická značka "Ca" označuje prvek:

- a cadmium
- b vápník
- c uhlik


10. Hláška: "Kačenka jde celou dobu v bačkúrkách.

To má smúlu a v čem bude lyžovat" je film u

- a Jedna ruka nelleská
- b Jáchyme, hod' ho do stroje S tebou m ě baví svět
- c

Pro Zdeľovskou drbnu připravil: petkom

(správné odpovědi najdete na poslední stránce)



## Z paměti naší babičky Ženy v domácnosti

Za mého mládí mimo asi čtyřech žen, které pracovaly v Čermné u firmy Danubias, všechny ženy pracovaly doma na menších hospodářstvích a muži pracovali v továrnách. Pravidelně v pondělí všechny hospodyně praly. Bílé prádlo se vyvaňovalo ve velkých hrncích na plotně a všechno prádlo se pralo na valše. Máchat se chodilo do Brodce a praní trvalo celý den. Skoro v každé chalupě byla kráva a kdo ji neměl, držel kozu i dvě. Každý měl doma v kůlně trakař a dřevěnou putnu. Putna byla vysoká asi 80 cm, oválného tvaru, na ní byly přibity popruhy a nosila se v ní tráva na zádech. V putně stály asi metrové silnější pruty, na konci seříznuté do špice a těmi se upevňovala tráva, aby nepadala. Tenkrát nepřišlo ani kousíček trávy na zmar. Všechny mezičky mezi poli byly vysekané. Ženy trávu vozily na trakařích a nebo nosily v putnách. Tráva se nejprve musela srpem nažnout a pak naložit. Nejhorší bylo se s putnou na zádech postavit, potom už to nesení bylo lehčí. Jako děti jsme vždycky mamince pomáhaly přizvednout putnu, aby se jí lépe vstávalo. Byla to veliká dřina. Když se šlo do města, přesně se poznalo která žena je z vesnice. Vesnické ženy měly ruce samou šklábu, začernalé od trávy a dlaně plné mazolů. Dnes už je vše jinak. Tak těžkou práci, kterou dělali naši předkové, by už dneska nikdo nedělal.

příspěvek napsala paní Miloslava Dostálová



cesta po hrázi do Zárybníči

## "HISTORIE ZDELOVA VE FOTOGRAFIÍCH"

Smolův mlýn



Fotky pro Drbnu připravil Miloš Provazník

## Jak se měnila obec Zdelev ve druhé polovině minulého století

Pokračování...

Zhruba 70 děr pro sloupy, které bylo nutno vyhloubit, se dělaly ručně, vrtákem se vyvrtala díra, do které se musela osadit roura tak, aby se do této roury mohly vložit sloupy s lampami. Výkopu pro položení kabelů bylo třeba vyhloubit cca 6.800 běžných metrů. To byl úkol tak velký, že jsme stále nevěděli, jak se s tím vypořádáme. Zase se našli dobří lidé, kteří poradili, kam se obrátit a požádat o pomoc. Byl to pracovník telekomunikačních služeb p. Šimon, který nám poradil, že na podniku mají malý bagr na hloubení takovýto výkopu pro kabely. To znamenalo, že ten výkop nebyl příliš velký, byl dostatečně hluboký a hlavně všude se dostal, takže nakonec zůstalo na ruční práci málo výkopu. To byla naše spása. Mělo to však jednu nevýhodu a to bylo, že v pátek odpoledne se ten bagr musel přivést ze stavby, kterou telekomunikace prováděly, a v neděli odpoledne zase odvézt, ale pořad se to vyplatilo.

MNV podniku zaplatil nájem za stroj, ale bagristu jsme si museli zaplatit sami. A protože tady dělal tak, aby akce byla co nejdříve hotova, tak jsme podle toho museli zaplatit. Toto byla brigádnická činnost, tudíž peníze jsme museli rozepsat na několik lidí, kteří byli ochotni v tomto směru s námi spolupracovat. Zde se jednalo skutečně o velikou důvěru jeden druhému a nedovolili jsme si v tomto směru nějaký podraz. Bylo to pro nás i takto podstatně lacinější, než kdybychom měli objednávku a práce probíhaly za normálních pracovních okolností. U veřejného osvětlení nejhorší a nejnáročnější úsek byl po hrázi od Smolových do Zárybníči. Tam se šlo v podstatě náhonem a zde bylo nutno přeskávat nepřetržitě množství kořenů. Ale nakonec dobrá práce se podařila a vše jsme šťastně překonali.

Všechny tyto akce, které jsme v tomto období vykonaly, byly ve spolupráci občanů Zdeleva a pořádným odříkáním těch funkcionářů, kteří to měli na starosti a různou činností, která z těchto prací vyplývala. Pomáhali mladí starší i staří, každý kdo chtěl pomoci, podle svých sil. Aby si někdo nemyslel, že nebyli i takoví, kteří čekali, jak se říká za bukem, jak to vše dopadne. Ale to je normální jev, ale dobrá myšlenka vždycky zvítězí, což se tady potvrdilo v plné šíři. Nakonec z vykonané práce měl každý trochu radosti. Jak se říká, nejenom práci je člověk živ, ale i trochu kultury je třeba. MNV se snažil i po této stránce občanům zpříjemnit život. V obci bylo dost společenských organizací, které se snažily dle svého zaměření pomáhat. Byli to požárníci, zahrádkáři, Český svaz žen, svaz mládeže. Dohlížecí výbor Jednoty, sportovci, Sbor pro občanské záležitosti (SPOZ).

pokračování přístě.....

(svoje vzpomínky pro Vás sepsal pan Rudolf Hloušek)

## Protokol ze schůze divadelního a zábavního spolku ve Zdelevě "JIRÁSEK"

### Dodatek k protokolu č. 11.

Divadelní hra „Mimolost pana radý“ byla sehrána v neděli dne 1. dubna r. 1928 ku plné spokojenosti občerstva.

Osoby v této hře byly obsazeny takto:

Augustin Novák – komerční rada	Jan Bozetický
Terezie – jeho choť	Frant. Urbáneková
Ema a Alfred – jeho děti	Božena HENDRYCHOVÁ
	Frant. HENDRYCH
Lola – přítelkyně Emy	Růž. Hloušková
Jan Svoboda – suplující profesor	Jos. Švandelík
Vanda	Mar. Švandelíkova
Obecní posluha	Bedř. Urbánek
Strážník	Am. Jindra
Mtici – služka u Nováků	Mil. Hloušková
Ječna	Frant. Provazník
Celkem bylo na tento kus vybráno	Kč 423,-
Vydání	Kč 272,- 70
Čistého zisku	Kč 150,- 10
Celkový obnos pokladny obnáší	Kč 540,- 80

Další činnost byla odložena na neurčito.

Hlaváček Adolf  
i. č. předseda

Hendrych František  
i. č. jednatel

### Protokol č. 12.

Protokol sepsaný z členské schůze, která se konala dne 26. května 1928 v 7 hodin večer v hostinci u „Kornárků“ za přítomnosti 20 členů. Schůzi zahájil režisér V. Urbánek o půl 8 hod. več. a přidal o 5 minut později místo předsedovi J. Provazníkovi jenž na program uvedl tyto body.

### Program.

Čtení protokolu z poslední schůze.

Další činnost spolku.

Různé.

Protokol byl přečten za přítomnosti 20 členů jimiž byl přijat a schválen.

Při debatě o další činnosti spolku, navrhl V. Švandelík by se pořádaly závody na křáčích ve veliké jízdě o ceny, spojené s taneční zábavou. Návrh byl jednohlasně přijat a schválen a závody ustanoveny na 17. června 1928.

Za ceny byly navrženy tyto věci:

1. cena: pánský křáč
2. cena: elektrický dynamo s leftekýřem
3. cena: souprava pláště a vzdušek

Dále bylo přehodnoceno k vypracování stanov, v nichž se budou řídit závody. Všichni členové se zavázali že v tomto podniku se vynasnaží každý svou silou neziskně přispěti.

Schůze byla skončena v 9 hodin večer.

Hlaváček Adolf  
i. č. předseda

Hendrych František  
i. č. jednatel

(zdroj: kronika divadelního spolku "Jirásek" kterou poskytl pan Petr Hlaváček z Buřku)

poznámka: kroniku spolku "Jirásek" opisuji přesně bez jakýchkoli úprav, včetně všech chyb a tehdejší výslovnosti.

(pro drbnu vyložil a přepsal Medvěď)



Dovolujeme si tímto pozvat všechny čarodějnice, bosorky, plivníky, hejkalý a ostatní verbež...

na tradiční

# ČARODĚJNICKÝ LETECKÝ VEŠPER

Který se bude konat ve čtvrtek 30 dubna 2009 od 19 hodin u místního fotbalového stadionu



## Nová tvář Brodce



Já jako laik nedokážu posoudit. Je ale pravdou, že při své návštěvě právě probíhající stavby jsem nepochopil význam této úpravy břehů. Zpevnit? Dobře, proč ne? Ale rozšířit koryto na nějakých 5 metrů? Již dnes v tomto



místě teče jen 10cm vody, jak to bude vypadat v létě? Jen doufám, že správce toku ví, co dělá a že tyto zásahy budou pro náš krásný Brodec ku prospěchu.

-Medvěď-

Foto - Medvěď



## FOTBAL



V Kostecké Lhotě jsme vyhráli zcela zaslouženě Kostecká Lhota A: Sokol Zdelov 0:2



"Derby" zápas se hrál pod taktovkou Zdelova. Branky: David Komárek, Tomáš Hurdálek. Poločas 0:0.

### Průběh zápasu

Herní převahu měl Zdelov téměř po celý zápas. Dvě tuctovky jsme však v prvním poločase nevyužili-domácí podržel brankář. Na začátku druhé poloviny zápasu jsme však soupeři zasadili "smrtící" úder. Nejprve se ve 47 minutě po centru z prava trefil hlavou David Komárek k tyči a následně, cca po 2 minutách se pak nádherně z velkého vápna opřel do míče Tomáš Hurdálek a míč skončil pod břevnem domácí branky.

Lhota pak sice zrychlila svoji hru, ale vytvořila si snad jedinou šanci (Petr Jakubec sám před brankářem), kterou Fero zlikvidoval. Po brejčích jsme však mohli naopak přidat další branky-nejtěší gólovou šanci bylo sólo Petra Štorka- bohužel se tak nestalo. I přesto jsme domácím, kteří dohrávali o desíti (Petr Jakubec), vrátili podzimní prohru i s úroky.

### Hodnocení zápasu:

Nejllepší hráči Zdelova byli Tomáš Hurdálek a Miloš Cvejn. Velmi dobře zahrál Petr Forman a ve druhé půli i David Komárek. Pochvalu však zaslouží celý tým za bojovný a fotbalový výkon na hodně "hrbolatém" hřišti.

-petkom-





# Fauna a flóra kolem nás

## Hlemýžď zahradní - *Helix pomatia*

Jak vlastně tento tvoreček vypadá? Velmi jednoduše, jeho stavba těla není nijak složitá. I malému dítěti se hned vybaví, jak hlemýžď vypadá, stačí říct "šnek", aby si ho představil alespoň obrysově. Ovšem nesmím zapomenout zmínit ústní otvor, který obsahuje radulu, což je rohovitá páska v ústní dutině všech plžů. Díky radule hlemýžď strouhá svou potravu na drobná sousta. Do ústní dutiny ústí slinné žlázy. Orgánem pohybu je svalnatá noha, která vylučuje sliz. Na hlemýždi můžeme vidět nápadnou širokou, pravotočivou ulitu, jenž je žlutohnědé barvy s tmavšími podélnými pruhy. Má jemné rýžky, což jsou dokladem postupného růstu jedince. Uлита má jen jednu nevýhodu - omezuje v pohybu. Na druhou stranu poskytuje hlemýždi mechanickou ochranu těla. Její výška je 38 - 40 mm a šířka rovněž. Hlemýždi s levotočivou ulitou jsou mnohem vzácnější (Bude to asi podobné jako u lidí. Někteří píšou levou rukou a mnoho jich není.). Další podobní živočichové, ale bez ulity, jsou: Slimák popelavý, žlutý, Plzák lesní. Hlemýžď zahradní vyhledává vlhká a teplá stanoviště. Upřednostňuje zejména oblasti s vápencovitým podkladem. Běžně se vyskytuje zejména na teplejších stanovištích. Obývá světlé háje a křoviště, hlavně v nižších teplých polohách. Častý je i v plochách kulturních. A to ani nemluví o tom, když je po dešti. To mám co dělat, abych je nezašlápla. Pokaždé, když jdu na procházku se svým psem narazím alespoň na pět krásně velkých hlemýžďů. Samozřejmě nepočítám slimáky. Často uvidím i nějakou žabku či salamandru. Zoogeografické rozšíření je Středoevropsko-balkánské. Jinými slovy objevíme ho ve střední, východní a západní Evropě, Anglii, Francii, Polsku, České rep., Slovenské rep., západní části Ukrajiny a Běloruska. Hlemýžď dýchá plicemi a potravu strouhá pomocí jazykové pásky, již zmiňované raduly. Živí se drobnými živočichy, tím myslím opravdu drobnými, nebo různými druhy rostlin. Vláknu jim přitom pomáhají trávit symbiotické bakterie přítomné v jejich střevech. Mimo nás, lidi, mají hlemýždi řadu nepřátel. Jsou součástí jídelníčku některých ptáků, z nichž zejména drozdi je dokáží otloukáním o kámen zbavit ulity. Jiní, jako například žáby je pojídají celé i s ulitou. Žáby si z nich těžkou hlavu nedělají. Sní vše, co jim příroda dá. Tak proč toho nevyužít? Pohyb jim usnadňuje hustý hlenovitý sliz, dokáží dokonce přelézt bezpečně i po ostří žiletky. Proto mu nevdá plazit se např. po kopřivě dvoudomé. To by se mi taky líbilo. Hlemýžď zahradní má obojí pohlavní orgány, samčí i samičí. Proto je nazýván hermafroditem. Přesto je pro ně páření důležitá, protože nemohou oplodnit vajíčka vlastními spermii. Když se potkají dva vhodní jedinci, každý z nich vystřelí svůj "šíp lásky" do těla toho druhého partnera. To chemicky a mechanicky stimuluje výměnu spermií mezi oběma jedinci. Oplodnění vajíček probíhá uvnitř těla. Po páření se hlemýždi rozcházejí každý svou cestou a každý klade do půdy nebo pod kameny několik snůšek vajíček. Někteří hlemýždi po snůšce hynou. O pár týdnů později se z vajíček líhnou drobní hlemýždi. Tento koloběh se stále opakuje jako vše v naší přírodě.



## Sněženka předjarní (podsněžník) - *Galanthus nivalis*

Sněženku můžeme vidět jak je proboujovává sněhem. Začíná vyrůstat již koncem února. Patří mezi první kvetoucí rostliny. Je to vytrvalá bylina. V zemi ukrývá cibulku. Z té vyrůstají nad povrch dva podlouhlé listy se souběžnou žilnatinou, které mohou dorůst délky až 30cm. Většinou se jejich délka pohybuje kolem 10 cm a celé rostliny pak kolem 20 cm. Květy jsou bíle zbarveny, tvoří je tři vnitřní okvětní listy a tři vnější, které mají zelený lem. Okvětní listy obklopují šest tyčinek se žlutými prašníky a pestík. Plodem je trojpodzdrá tobolka. Sněženka se šíří semeny a dečními cibulkami. Jejich semena rozmáší i mravenčí, kterým chutná rohovitý přívěsek na semenech. Patří mezi jedovaté byliny. Sněženka osídlila oblast jižní a střední Evropy. U nás se jí daří na vlhkých lukách, zato v lesích jen zřídka. Dříve jsme ji mohli hojně najít v nivách kolem řek, ale protože se tato území změnila na pole a louky, vymizela i Sněženka. Také ji můžete vidět na mnoha zahrádkách, kde byla buď vysázena, nebo protizákonně přenesena, možná i díky tomu klesl výskyt této byliny. Sněženka se řadí mezi státem chráněné ohrožené druhy rostlin. Sněženka je jako bleďule jedovatá, proto se nehodí pro běžné účely. Zahraniční farmaceutický průmysl ji používá jako zdroj alkaloidů. Obsahuje jich asi 20, hlavně lykorin, galanthamina tazetin.



### TEST

Správné odpovědi: 1c,2c,3c,4a,5a,6b,7b,8b,9b,10c

(zdroj: www.priroda.cz)

Pod záštitou Obecního úřadu a za přispění zdešovských občanů tento zpravodaj vydává Petr Nedvídek.

Kontakt: tel. 494381111, e-mail: zdešovskadrbna@seznam.cz, poštovní schránka č.p.18 Zdešov

Toto číslo vychází v nákladu 105 výtisků.